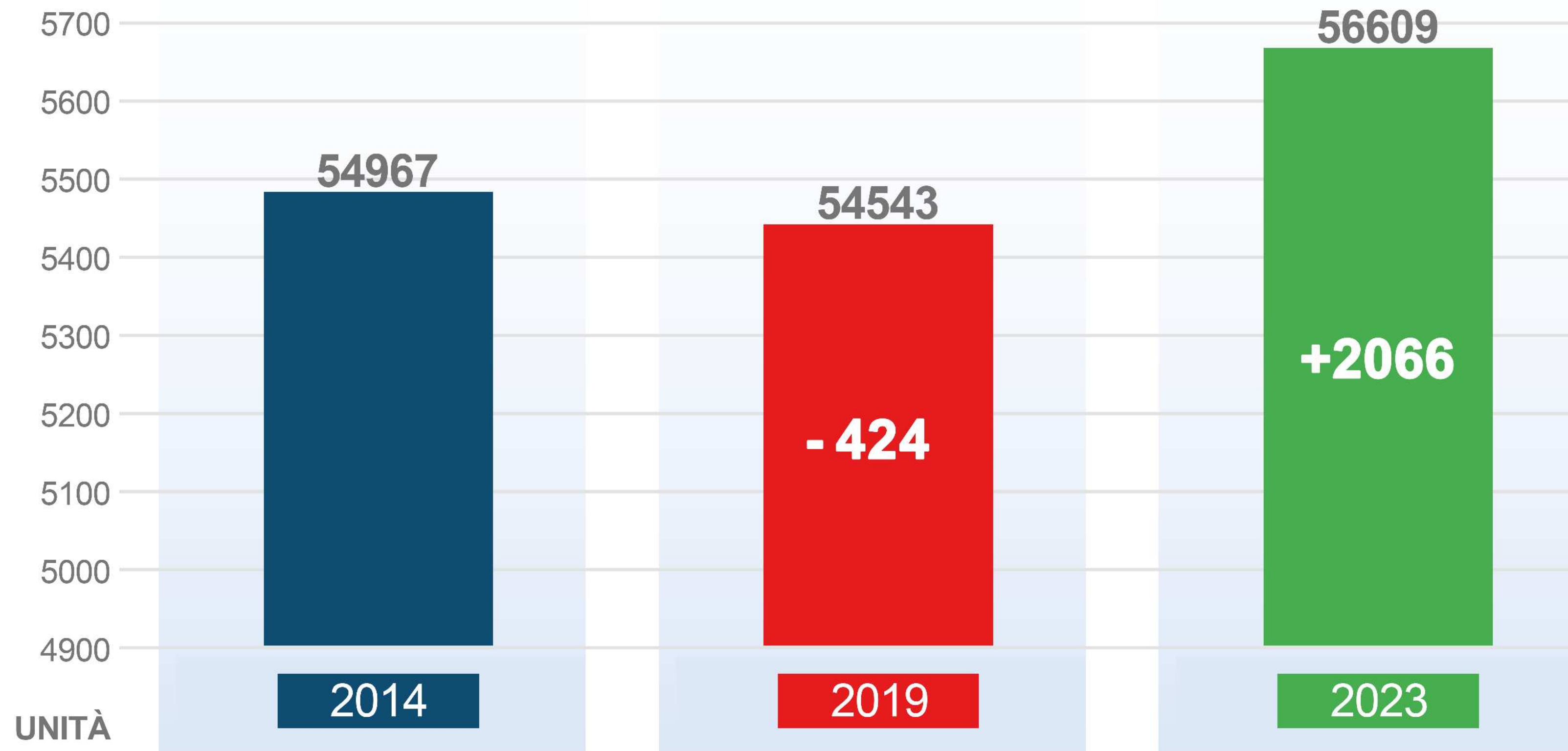




+ PERSONALE SANITARIO

CONFRONTO ANNI 2014 - 2019 - 2023

■ 2014 ■ 2019 ■ 2023



+ 2000 UNITÀ
TRA IL 2019 E IL 2023



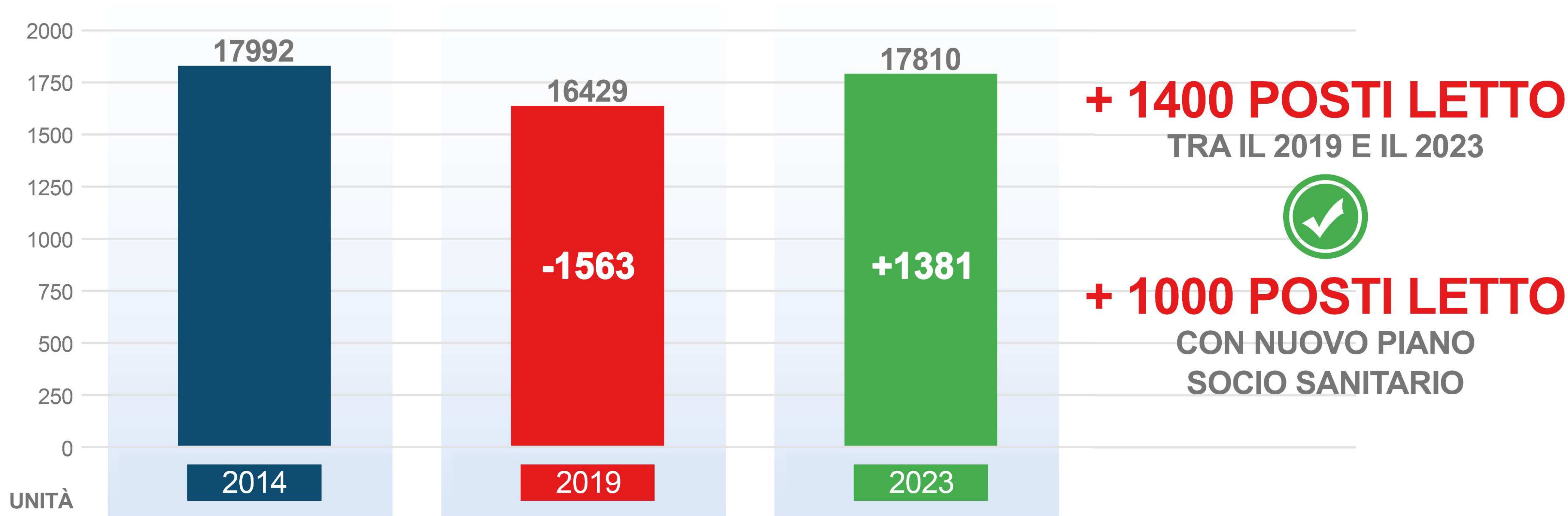
+ 2000 ASSUNZIONI
NEL 2024 OLTRE IL TURN OVER,
DI CUI 250 GIÀ OPERATIVE
COME PREVISTO
DALL'ACCORDO
SIGLATO CON I SINDACATI

+ POSTI LETTO PER LA SANITÀ

CONFRONTO ANNI 2014 - 2019 - 2023



■ 2014 ■ 2019 ■ 2023



PRESTAZIONI
AMBULATORIALI

+ PRESTAZIONI AMBULATORIALI U - B - D

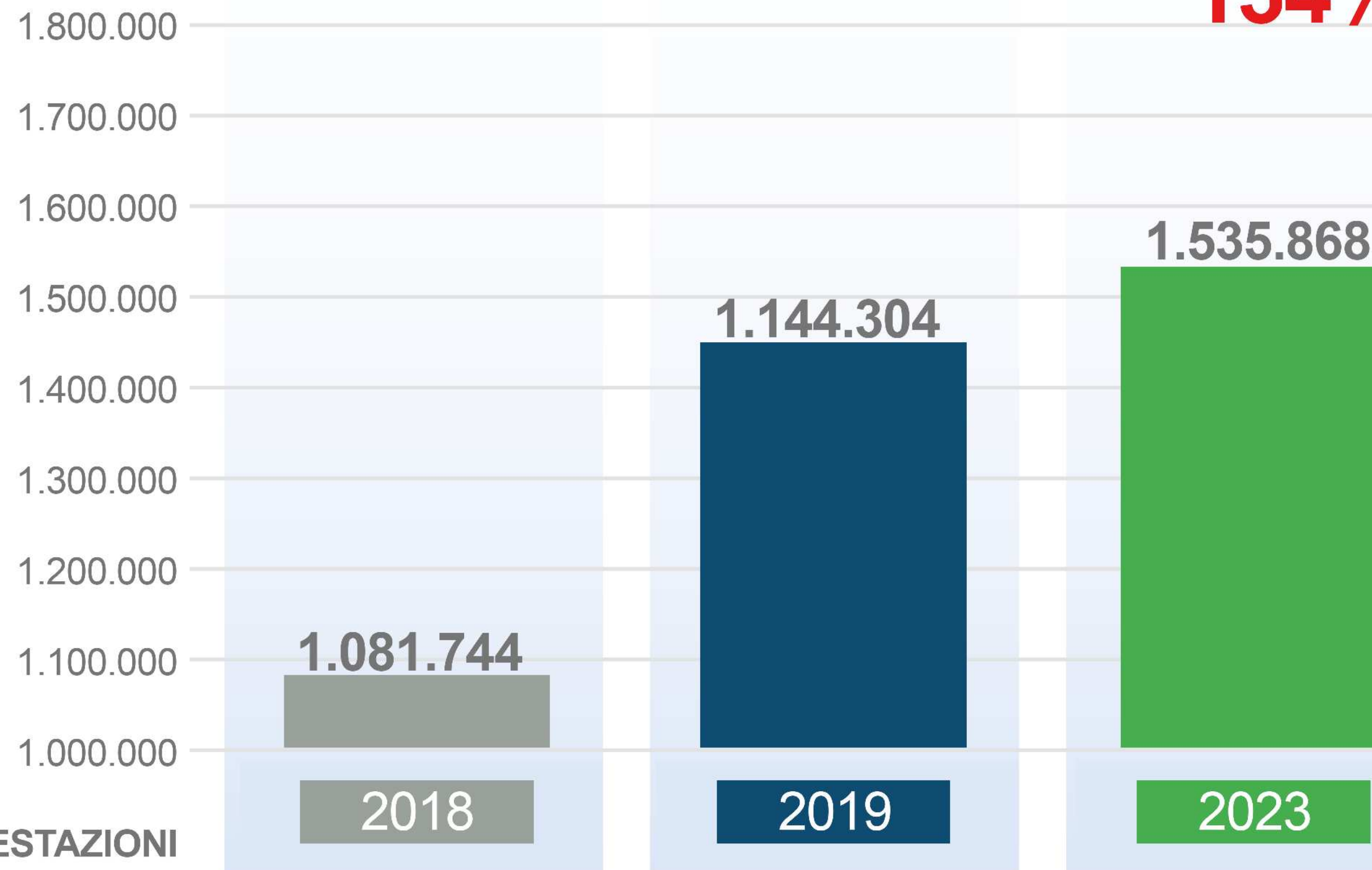
(URGENTI - BREVI - DIFFERITE)

CONFRONTO PRE-COVID 2019 - 2023 (PRIMI 11 MESI)
TOTALE MEDIA RECUPERO



134%

■ 2018 ■ 2019 ■ 2023



**PRESTAZIONI
URGENTI***

recupero sul 2019

93,7%

GIORNI MEDI ATTESA
1 gg 2023
vs
2 gg 2019

** entro 3 gg*

**PRESTAZIONI
BREVI***

recupero sul 2019

135,5%

GIORNI MEDI ATTESA
9 gg 2023
vs
14 gg 2019

** entro 10 gg*

**PRESTAZIONI
DIFFERITE***

recupero sul 2019

137,8%

GIORNI MEDI ATTESA
41 gg 2023
vs
31 gg 2019*

** entro 30 - 60 gg*

**ma sono state erogate
266.000 prestazioni in più**

PRESTAZIONI

PRESTAZIONI
PROGRAMMATE




REGIONE
PIEMONTE

PIANO STRORDINARIO
PER LE PRESTAZIONI P (PROGRAMMATE)
AFFIDATO AD **AZIENDA ZERO**



BUDGET
25 MILIONI DI EURO
DI RISORSE REGIONALI



+ 14 MILA SLOT
PER ESAMI E PRESTAZIONI
IL SABATO E LA DOMENICA
TRA GENNAIO E APRILE 2024