

# Le previsioni delle aziende piemontesi per il II trimestre 2025

Torino, 15 aprile 2025



CONFINDUSTRIA  
PIEMONTE



UNIONE INDUSTRIALI  
Torino | CENTRO  
STUDI



# DATI COMPLESSIVI PIEMONTE

## Il clima di fiducia

Trimestre ( <i>saldo delle attese</i> )	2025/1	2025/2
Occupazione	2,4	7,0
Produzione	-4,6	4,4
Nuovi ordini	-6,0	2,9
Redditività	-8,2	-5,2
Ordini export	-9,0	-3,6

Le attese delle aziende piemontesi per il secondo trimestre sono meno prudenti rispetto alle scorse rilevazioni, in linea con analoghi indici PMI (Purchasing Managers' Index).

# DATI COMPLESSIVI TORINO

## Il clima di fiducia

<b>Trimestre (saldo delle attese)</b>	<b>2025/1</b>	<b>2025/2</b>
Occupazione	2,9	4,3
Produzione	0,3	4,5
Nuovi ordini	-2,1	1,6
Redditività	-5,5	-4,8
Ordini export	-9,3	-4,7

A Torino, le attese delle aziende risultano complessivamente meno favorevoli rispetto a quelle dell'intero campione piemontese, a causa dell'aggravarsi della crisi del comparto automotive e dell'aumento dell'incertezza per il futuro del settore.

# DATI COMPLESSIVI PIEMONTE

## Investimenti, CIG e utilizzo impianti

Trimestre (%)	2025/1	2025/2
Investimenti	73,4	71,4
<i>di cui in nuovi impianti</i>	<i>23,6</i>	<i>25,1</i>
Ricorso alla CIG	13,7	10,5
<i>nel manifatturiero</i>	<i>18,6</i>	<i>14,1</i>
Utilizzo impianti e risorse	77	77

Crescono gli investimenti in nuovi impianti, il tasso di utilizzo delle risorse rimane invariato. Rispetto alla scorsa rilevazione, rallenta il ricorso alla CIG, anche nel manifatturiero.

# DATI COMPLESSIVI TORINO

## Investimenti, CIG e utilizzo impianti

Trimestre (%)	2025/1	2025/2
Investimenti	73,1	70,0
<i>di cui in nuovi impianti</i>	<i>22,8</i>	<i>23,0</i>
Ricorso alla CIG	14,0	11,1
<i>nel manifatturiero</i>	<i>21,4</i>	<i>16,9</i>
Utilizzo impianti e risorse	78	76

A Torino, restano elevati gli investimenti in nuovi impianti, varia poco il tasso di utilizzo delle risorse. Si assesta il ricorso alla CIG.

# DATI COMPLESSIVI PIEMONTE

## Incassi e pagamenti

Trimestre	2025/1	2025/2
Ritardi negli incassi (% di imprese)	25,7	25,4
Tempi di pagamento totale (gg)	72	72
Tempi di pagamento Enti pubbl. (gg)	80	82

Rispetto al primo trimestre variano poco i ritardi negli incassi e i tempi di pagamento.

# DATI COMPLESSIVI TORINO

## Incassi e pagamenti

Trimestre	2025/1	2025/2
Ritardi negli incassi (% di imprese)	31,5	30,3
Tempi di pagamento totale (gg)	73	71
Tempi di pagamento Enti pubbl. (gg)	83	82

A Torino diminuisce il numero di imprese che segnalano ritardi negli incassi.

Tempi di pagamento in leggera diminuzione.

# DATI COMPLESSIVI PIEMONTE

## Prospettiva ordinativi

Trimestre (%)	2025/1	2025/2
<b>Carnet ordini</b>		
< 1 mese	18,5	15,5
da 1 a 3 mesi	42,4	42,4
da 3 a 6 mesi	21,3	20,4
oltre 6 mesi	17,8	21,7

Anche se torna ad aumentare il numero di aziende con ordinativi di lungo periodo, il 57,9% delle rispondenti ha visibilità massima per tre mesi.



# DATI COMPLESSIVI TORINO

## Prospettiva ordinativi

Trimestre (%)	2025/1	2025/2
<b>Carnet ordini</b>		
< 1 mese	13,8	13,0
da 1 a 3 mesi	33,7	35,3
da 3 a 6 mesi	26,4	21,7
oltre 6 mesi	26,1	30,1

Circa un terzo delle imprese torinesi ha ordini garantiti per oltre 6 mesi, aumenta il numero di aziende che hanno una visibilità ridotta al prossimo trimestre.

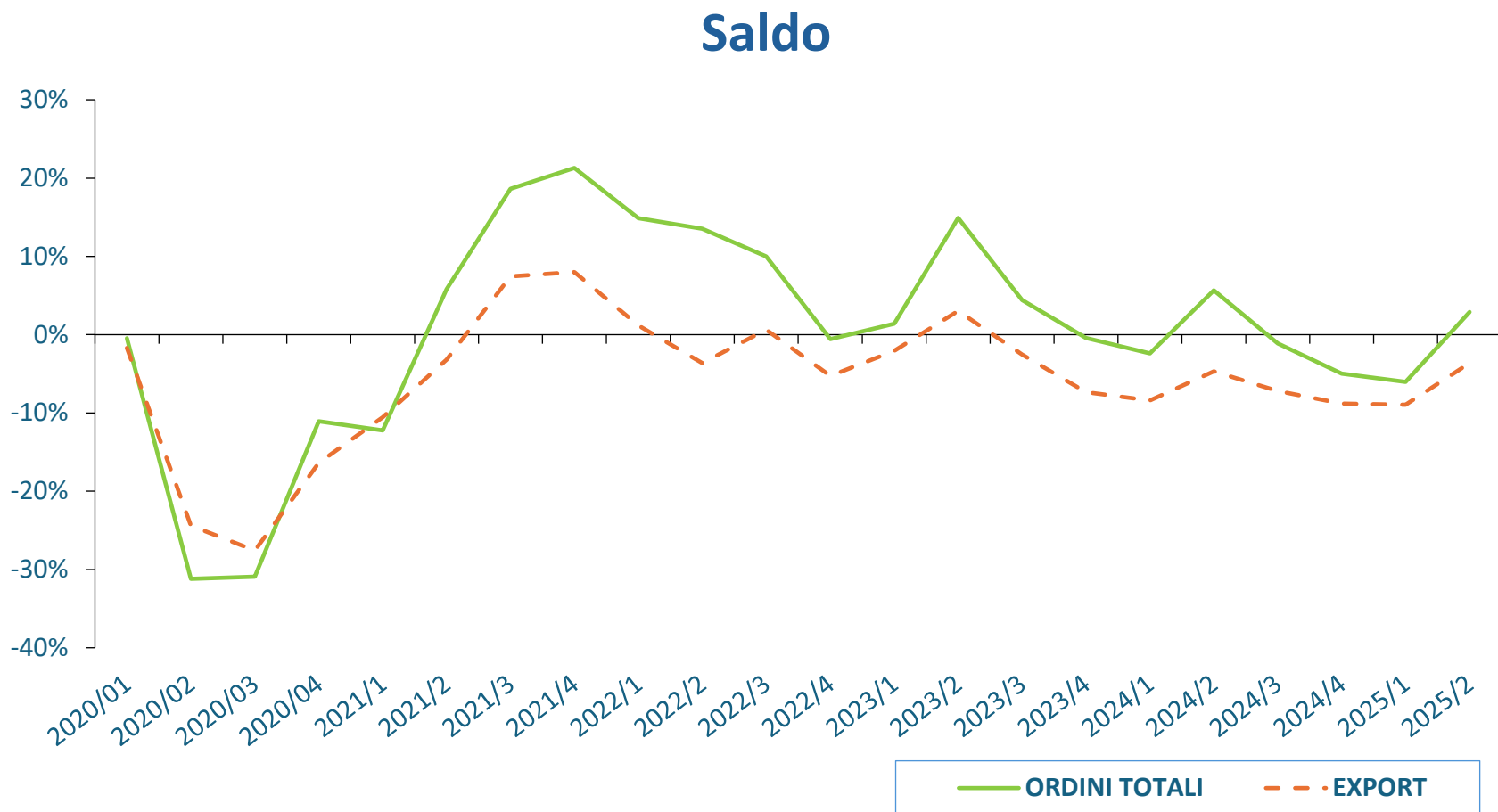
# ATTESE SULLA PRODUZIONE

## Saldo



Il saldo delle aspettative sulla produzione torna positivo, sia in Piemonte che a Torino.

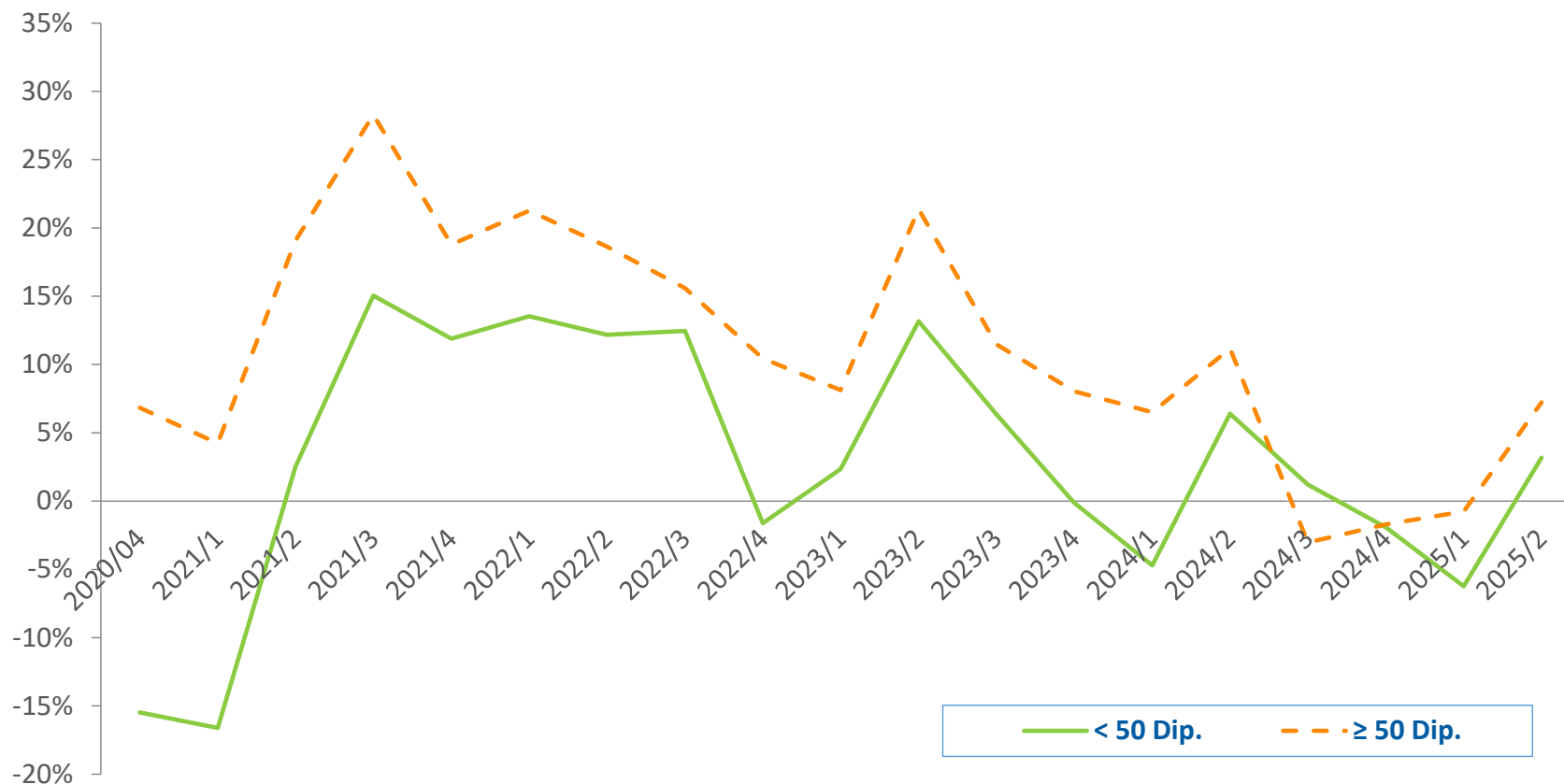
# ATTESE SU ORDINI TOTALI ED EXPORT IN PIEMONTE



Guerre commerciali, tensioni geopolitiche e conflitti non aiutano l'export, negativo da otto trimestri. Le attese sugli ordinativi tornano positive.

# ATTESE SULLA PRODUZIONE PIEMONTESE PER DIMENSIONE D'AZIENDA

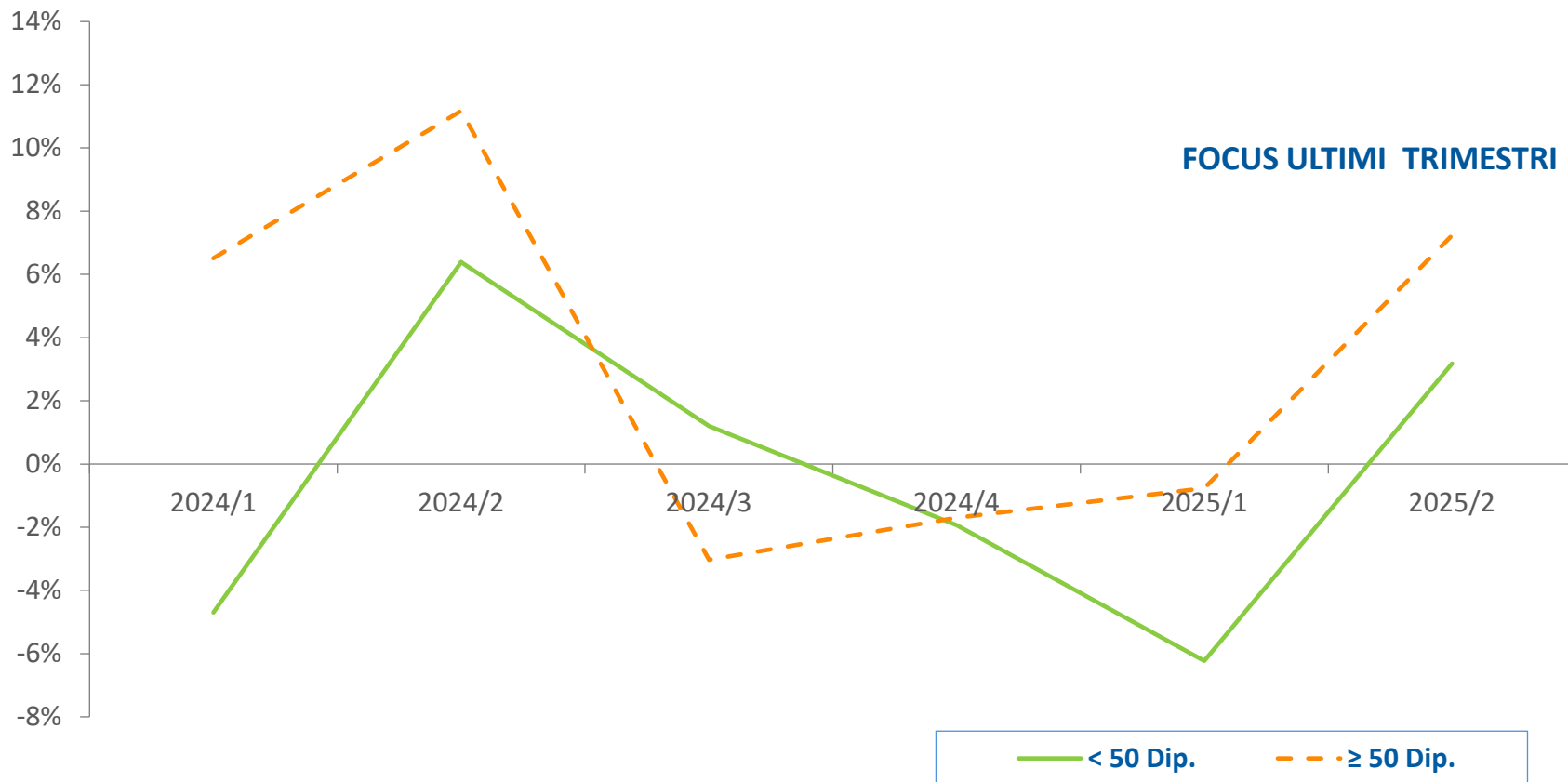
## Saldo



Piccole e grandi imprese hanno visioni differenti, le prime orientate verso un mercato locale, le altre proiettate verso prospettive più ampie.

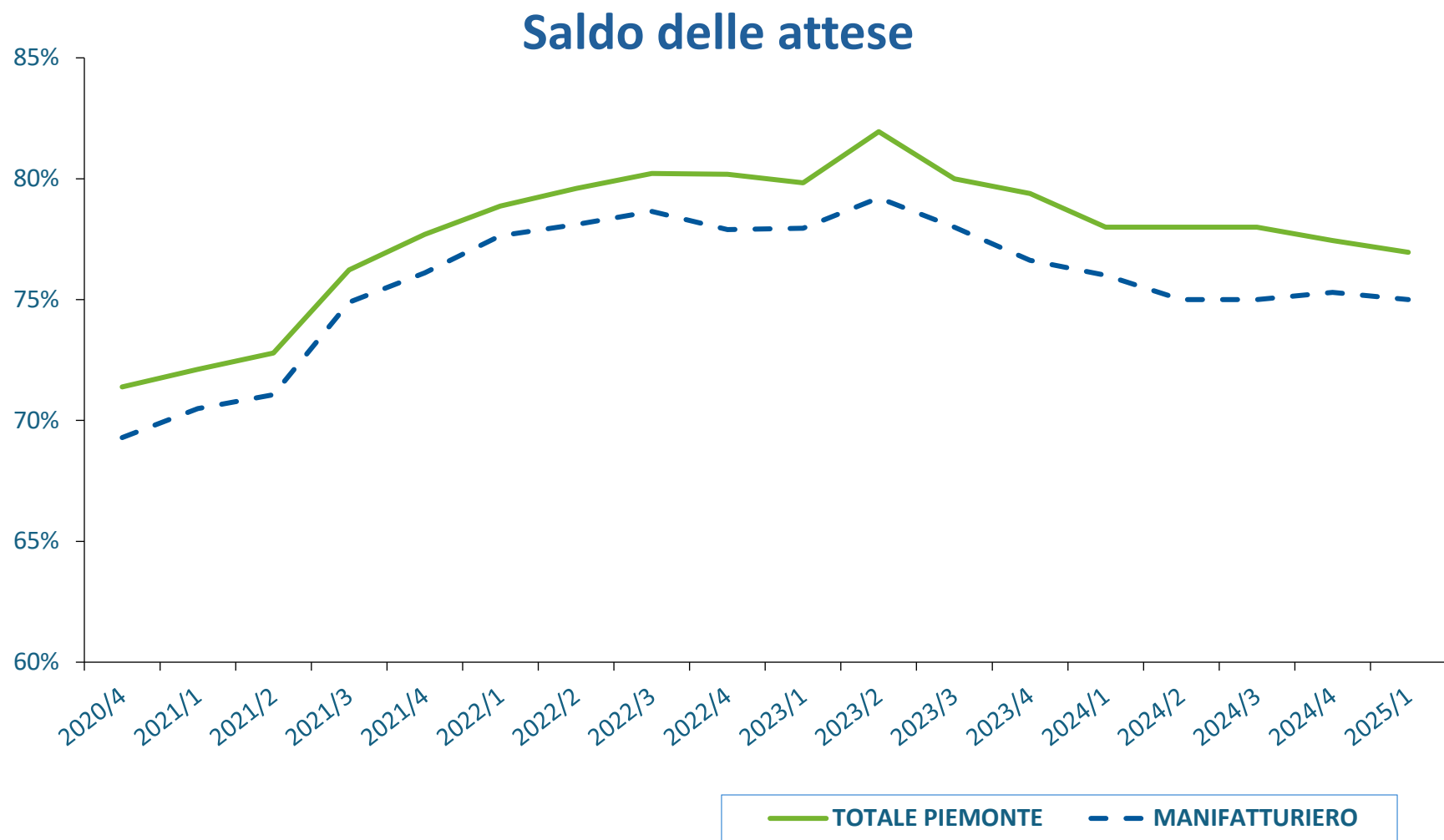
# ATTESE SULLA PRODUZIONE PIEMONTESE PER DIMENSIONE D'AZIENDA

## Saldo



Trend in miglioramento sia per le grandi che per le piccole aziende.

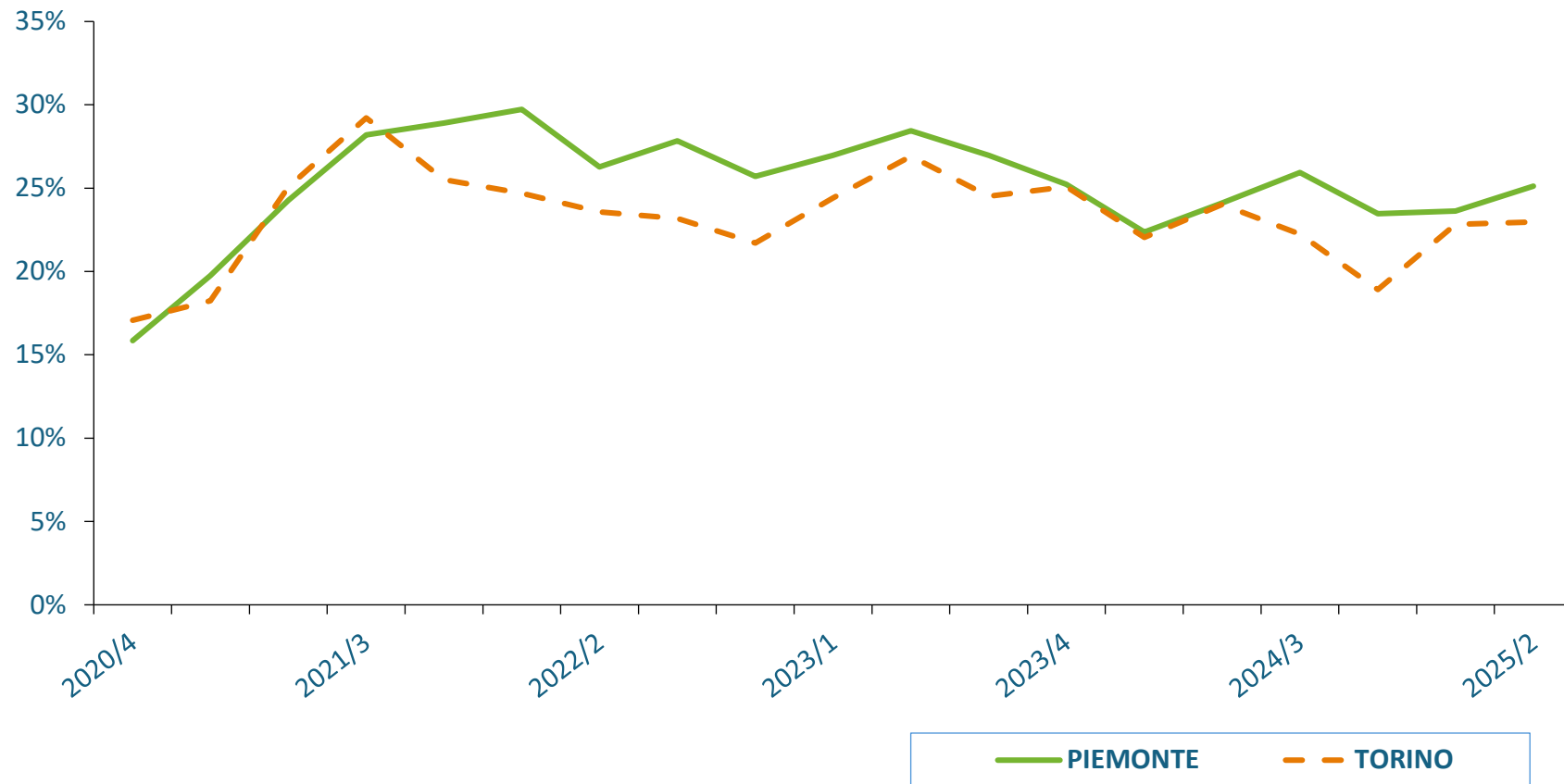
# TASSO DI UTILIZZO DEGLI IMPIANTI



Resta alto il tasso di utilizzo di impianti e risorse, con il manifatturiero al di sotto della media complessiva.

# PREVISIONI DI INVESTIMENTO IN NUOVI IMPIANTI

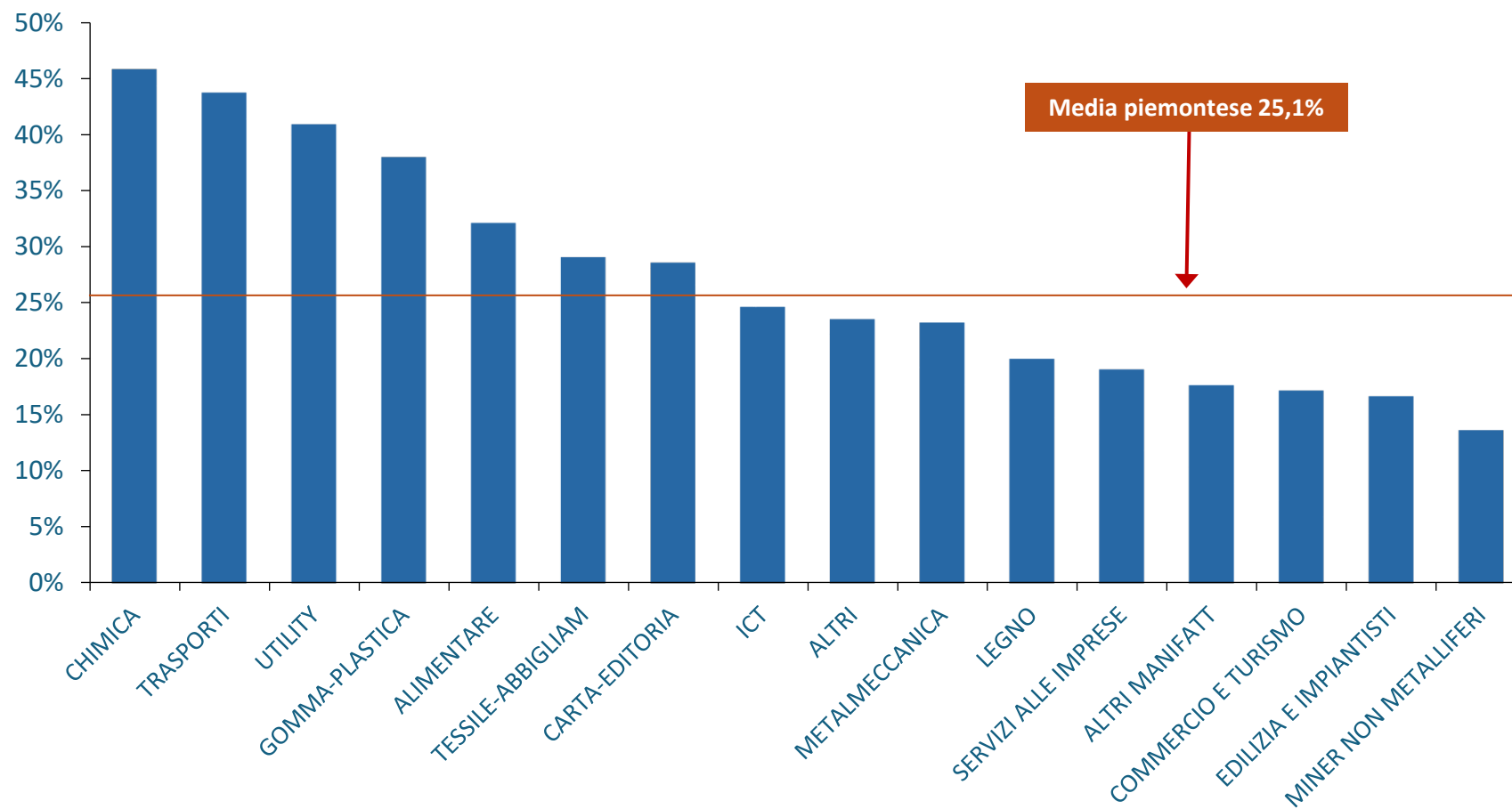
## Percentuale di aziende



Varia poco la propensione delle imprese torinesi a investire in nuovi impianti. In risalita quella complessiva delle aziende piemontesi

# INVESTIMENTI IN NUOVI IMPIANTI PER SETTORE

## Percentuale di aziende

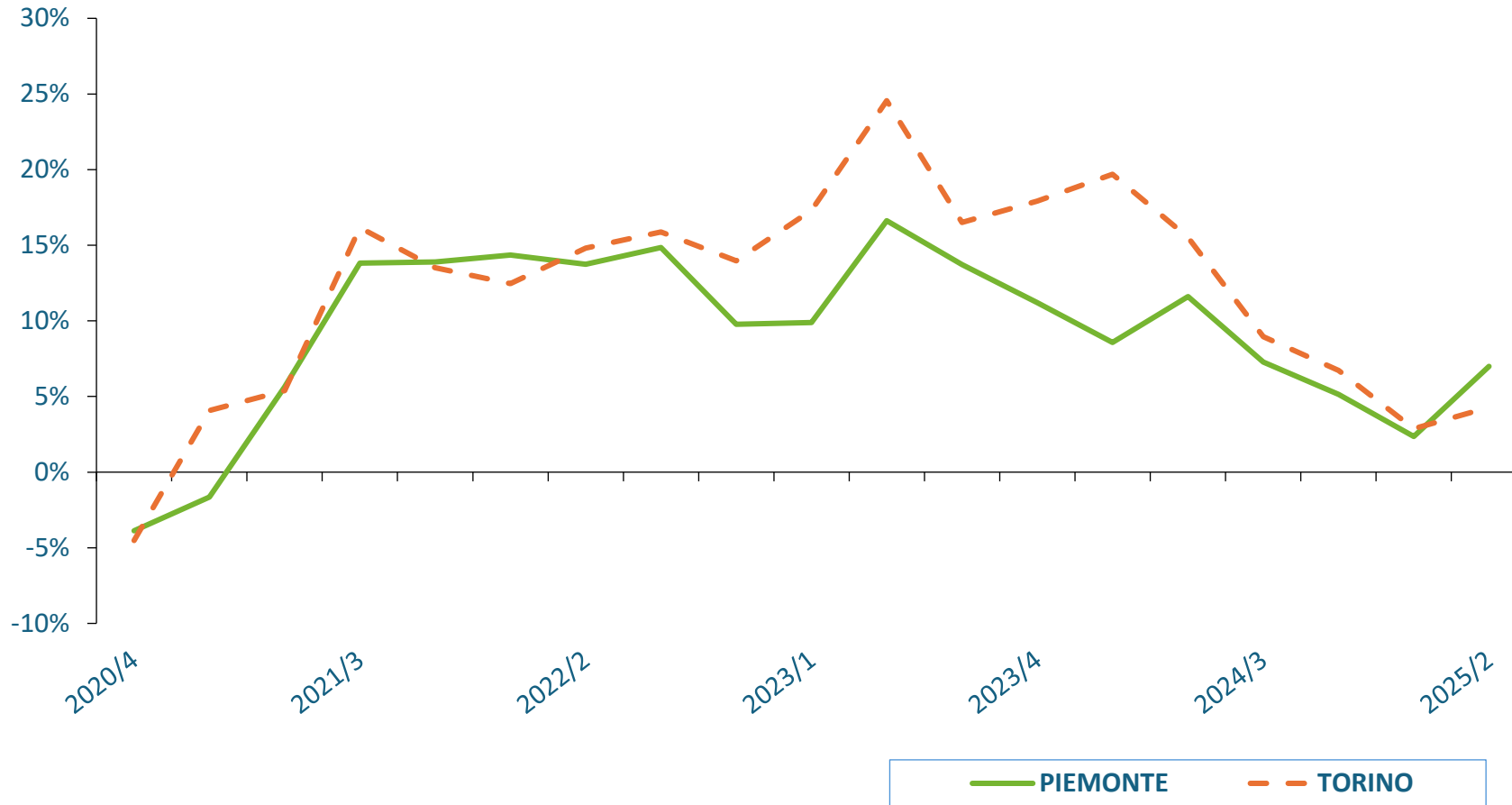


Gli investimenti sono molto superiori alla media per chimica, trasporti, utility, gomma-plastica e alimentare.



# ATTESE SULL'OCCUPAZIONE

## Saldo

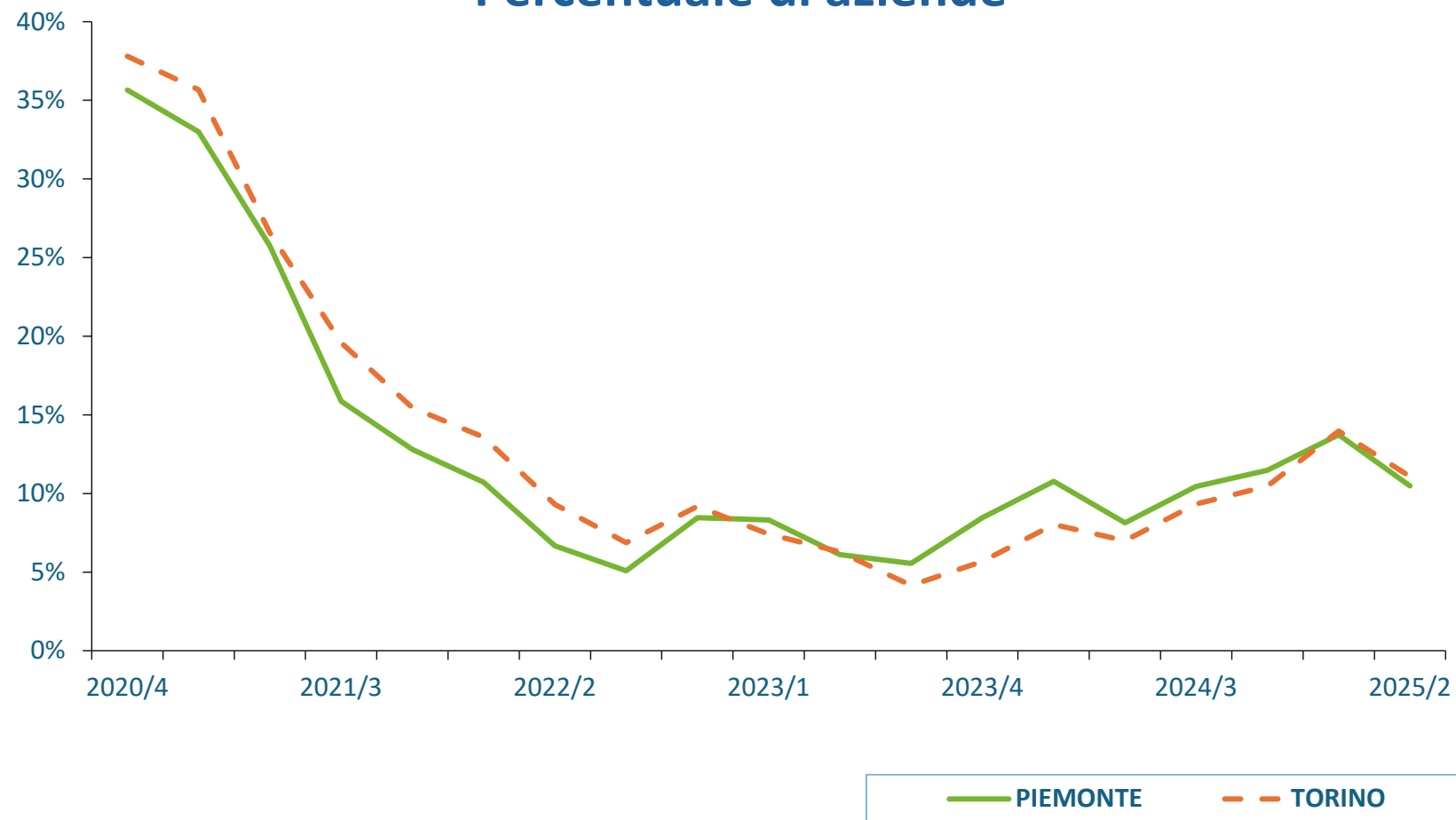


Sull'occupazione le attese sono favorevoli per il secondo trimestre 2025, soprattutto in Piemonte.

Più caute le imprese torinesi.

# PREVISIONI DI RICORSO ALLA CIG

## Percentuale di aziende

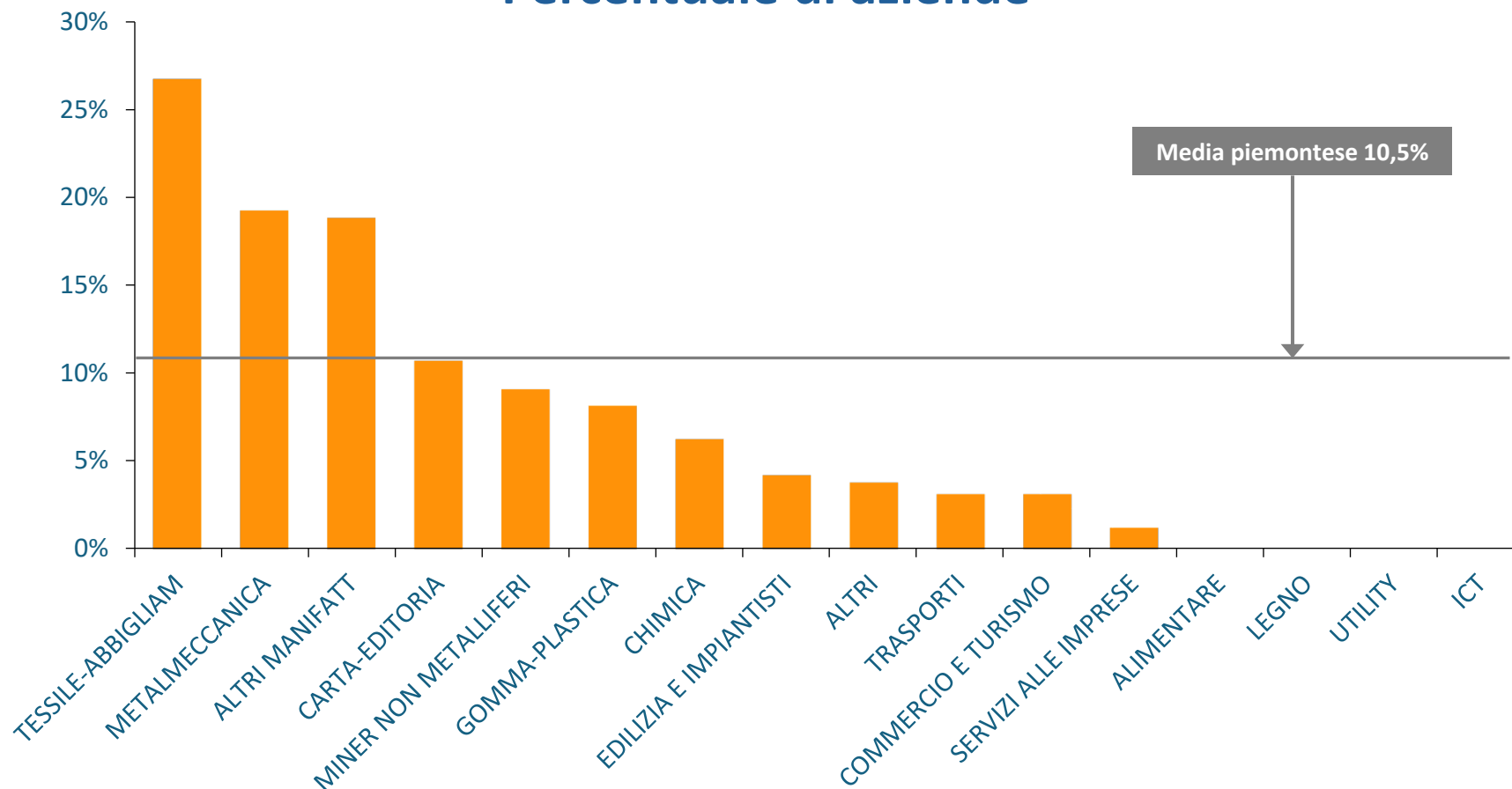


Rallenta il ricorso alla Cassa Integrazione, che resta più alto nel manifatturiero, soprattutto a Torino.



# RICORSO ALLA CIG PER SETTORE

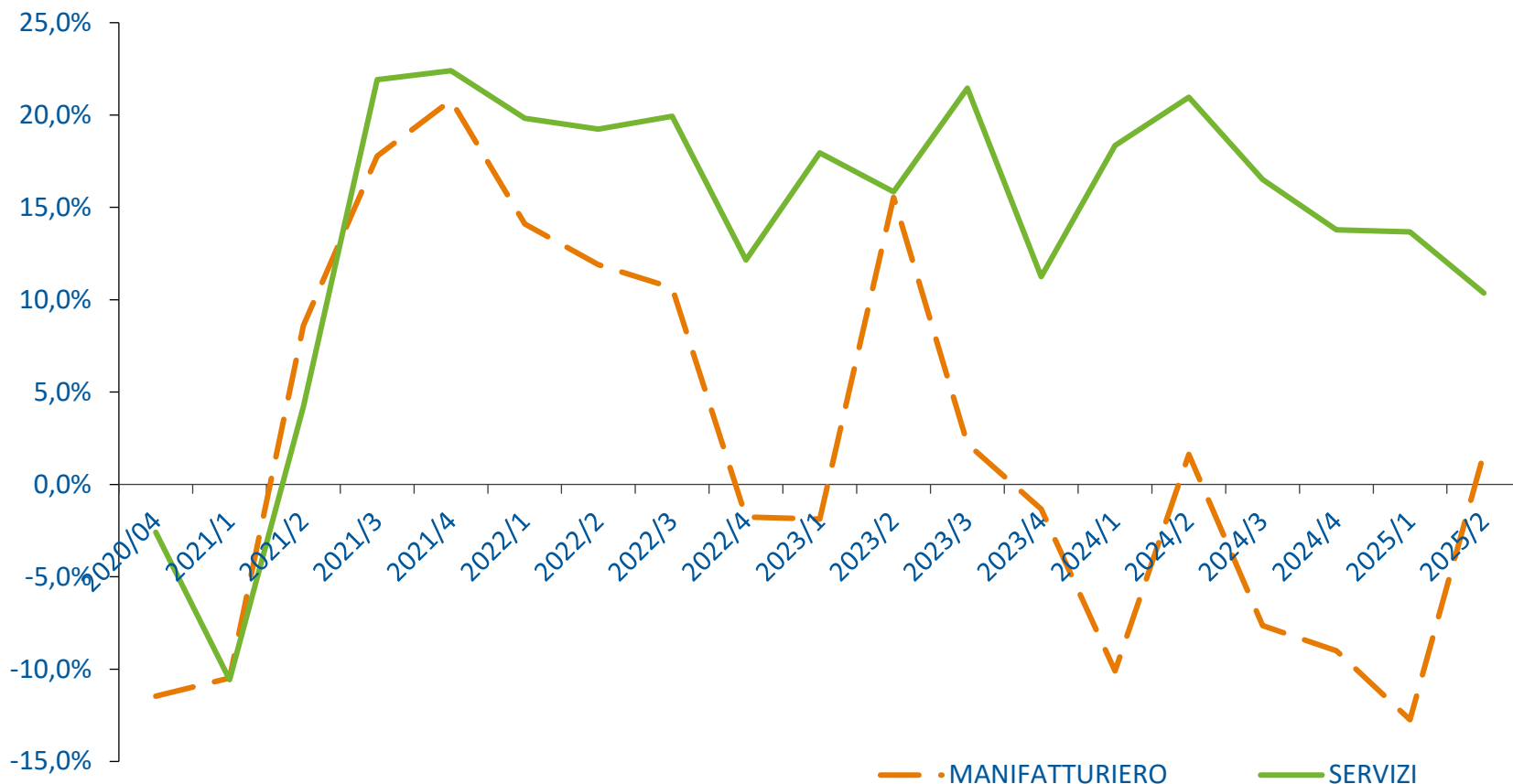
## Percentuale di aziende



Molto alto è il ricorso alla Cassa Integrazione nei comparti maggiormente in difficoltà: tessile e metalmeccanica (automotive in particolare). Quasi nullo l'uso degli ammortizzatori sociali nel terziario.

# MANIFATTURA VS SERVIZI

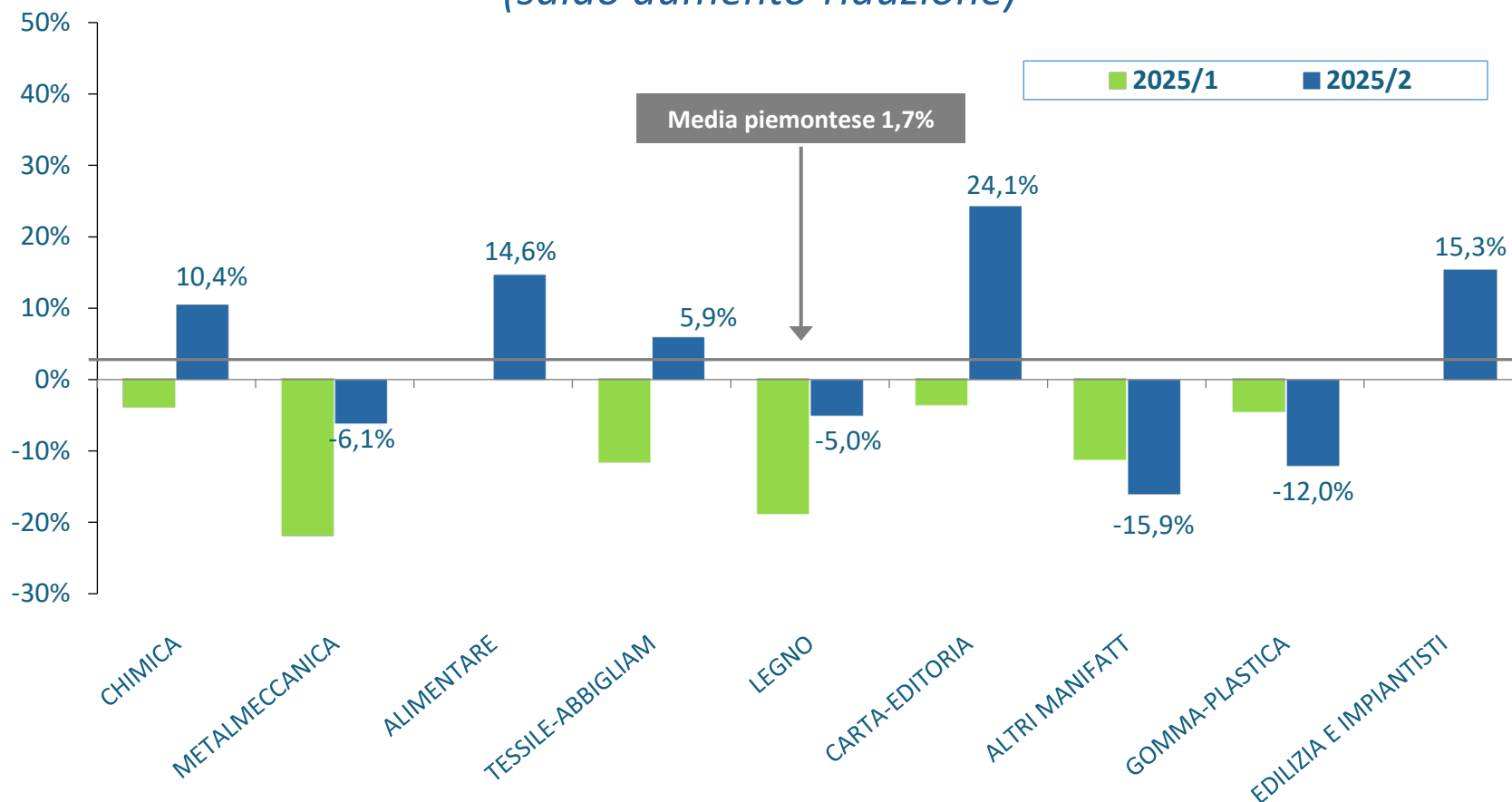
## Percentuale di aziende



Il saldo complessivo per la produzione (+4,4%) è sintesi di un andamento differenziato tra manifattura (1,7%) e servizi (10,4%) iniziato a fine 2021.

# MANIFATTURIERO

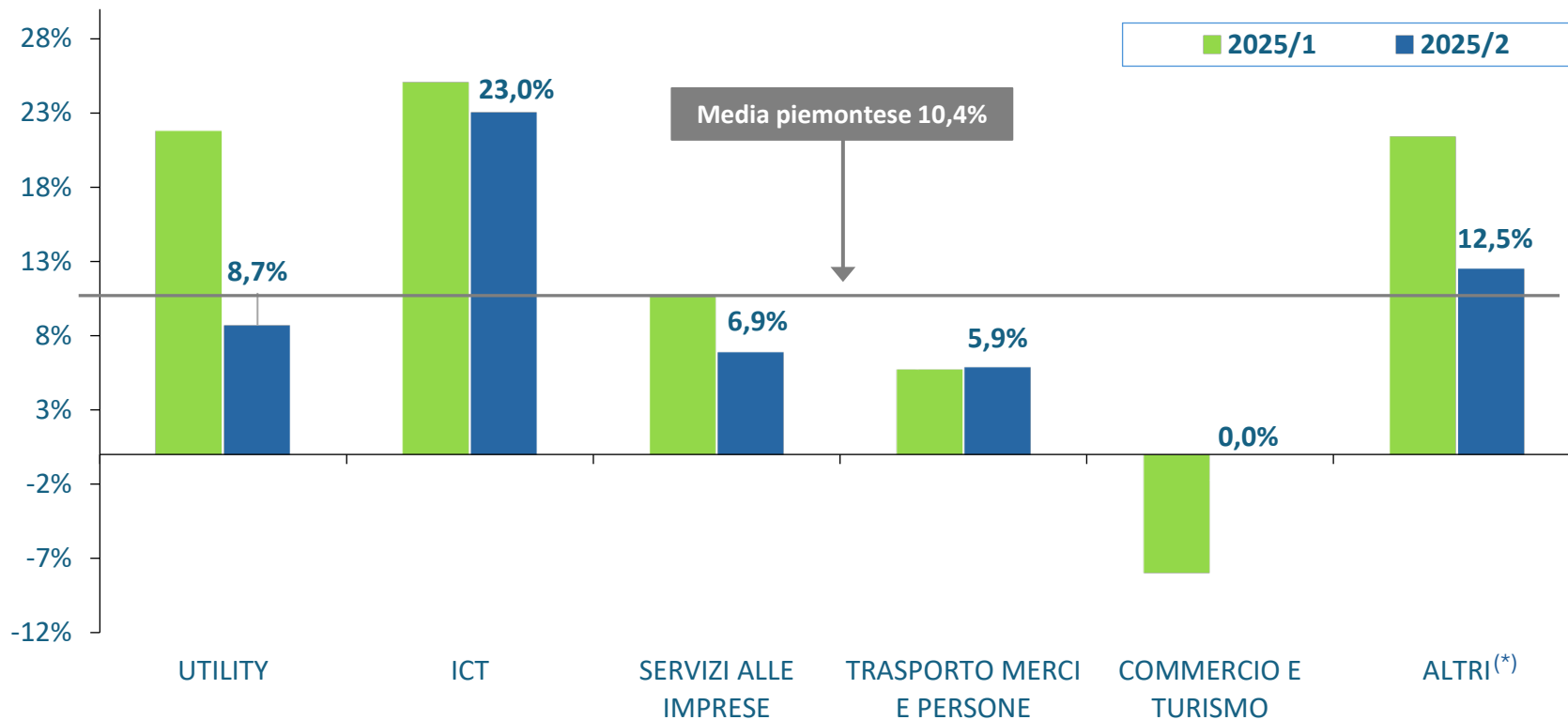
## Attese sulla produzione per settore (saldo aumento-riduzione)



Andamento positivo per quasi tutti i settori manifatturieri. Dopo 7 trimestri, si registra un'inversione di tendenza per il tessile. Fanno eccezione metalmeccanica, gomma-plastica e altri manifatturieri.

# SERVIZI

## Attese sui livelli di attività per settore (saldo aumento-riduzione)



(\*) Includono: servizi di ingegneria, finanziari, immobiliari, bancari, legali, ecc.

Nel terziario le previsioni sono ancora saldamente positive.

# FOCUS SETTORIALE



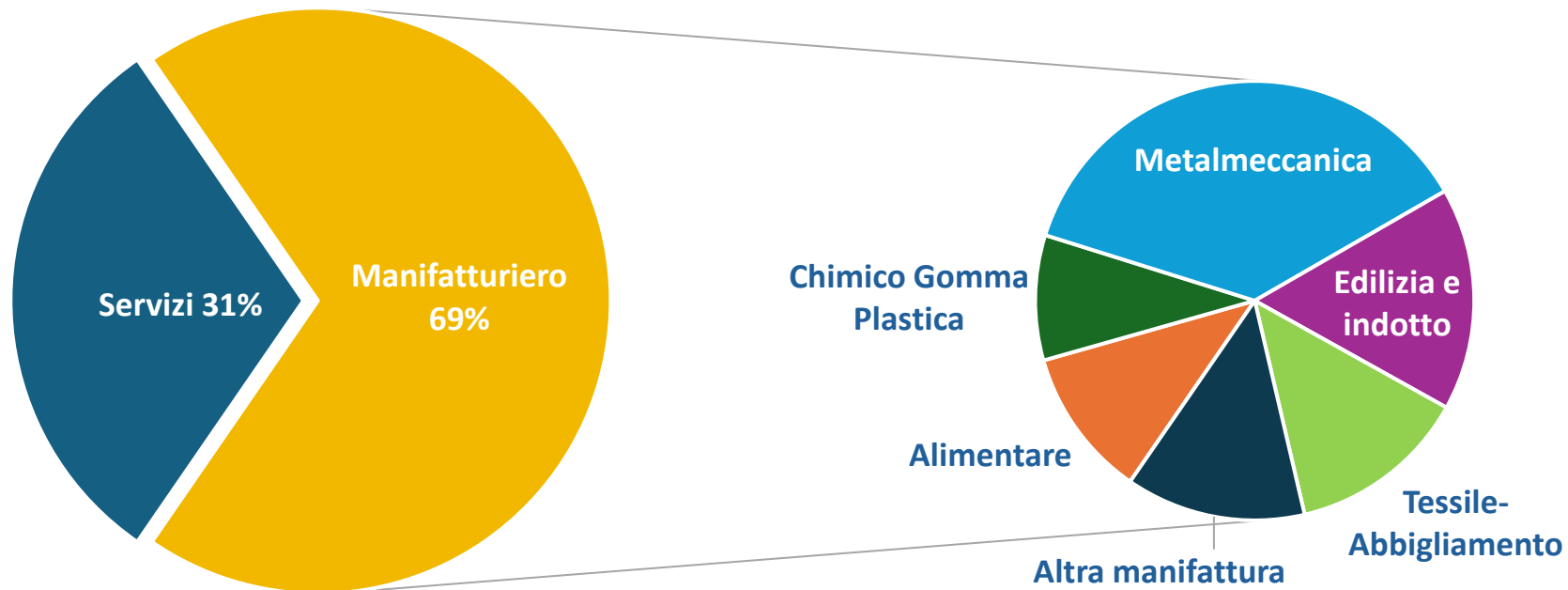
UNIONE INDUSTRIALI  
Torino

CENTRO  
STUDI



# COMPOSIZIONE DEL CAMPIONE

## Dati complessivi Piemonte



Il campione dell'indagine è composto da circa 1.300 imprese in prevalenza manifatturiere (circa 7 aziende su 10).



# SETTORE MANIFATTURIERO PIEMONTE

## Il clima di fiducia

Saldo delle attese	Chimica Gomma Plastica	Metalmeccanica	Edilizia e Indotto	Alimentare	Tessile Abbigliamento	Legno Carta Grafica Altri	Manifattura
Occupazione	11,2	1,2	11,6	20,7	0,8	1,7	<b>5,8</b>
Produzione	-1,0	-6,1	15,1	14,6	5,9	-4,2	<b>1,7</b>
Nuovi ordini	-2,0	-5,8	6,8	14,6	-1,7	-1,7	<b>-0,3</b>
Redditività	-3,1	-13,4	5,5	-6,1	-17,8	-16,1	<b>-9,4</b>
Ordini export	4,4	-8,1	-1,1	17,9	-8,5	-8,6	<b>-3,2</b>

# SETTORE MANIFATTURIERO PIEMONTE

## Investimenti, CIG e utilizzo impianti

Percentuale di aziende	Chimica Gomma Plastica	Metalmeccanica	Edilizia e Indotto	Alimentare	Tessile Abbigliamento	Legno Carta Grafica Altri	Manifattura
Investimenti	78,6	69,7	70,4	79,0	74,4	64,7	<b>71,6</b>
<i>di cui in nuovi impianti</i>	41,8	23,2	16,2	32,1	29,1	20,7	<b>25,4</b>
Ricorso alla CIG	7,2	19,3	5,0	0,0	26,7	13,7	<b>14,1</b>
Utilizzo impianti e risorse	74	75	75	75	74	77	<b>75</b>

# SETTORE MANIFATTURIERO PIEMONTE

## Incassi e pagamenti

Percentuale di aziende	Chimica Gomma Plastica	Metalmeccanica	Edilizia e Indotto	Alimentare	Tessile Abbigliamento	Legno Carta Grafica Altri	Manifattura
Ritardi negli incassi	21,5	22,5	31,7	38,0	19,0	25,7	<b>25,3</b>
Tempi di pagamento totale (gg)	76	79	74	70	80	73	<b>76</b>
Tempi di pagamento Enti pubbl. (gg)	113	82	82	90	57	78	<b>83</b>

# SETTORE MANIFATTURIERO PIEMONTE

## Prospettiva ordinativi

Percentuale di aziende	Chimica Gomma Plastica	Metalmeccanica	Edilizia e Indotto	Alimentare	Tessile Abbigliamento	Legno Carta Grafica Altri	Manifattura
<b>Carnet Ordini</b>							
< di un mese	20,0	12,2	11,9	21,8	30,7	21,2	<b>17,5</b>
Da 1 a 3 mesi	47,4	50,5	27,3	51,3	49,1	54,0	<b>46,6</b>
Da 3 a 6 mesi	15,8	20,4	23,8	21,8	15,8	16,8	<b>19,5</b>
Oltre 6 mesi	16,8	16,9	37,1	5,1	4,4	8,0	<b>16,4</b>

# CONSUNTIVO 2024



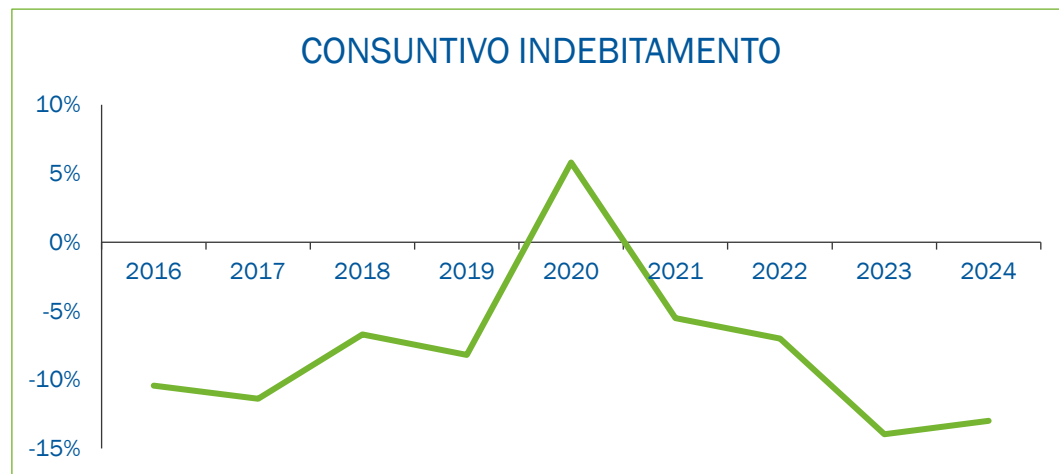
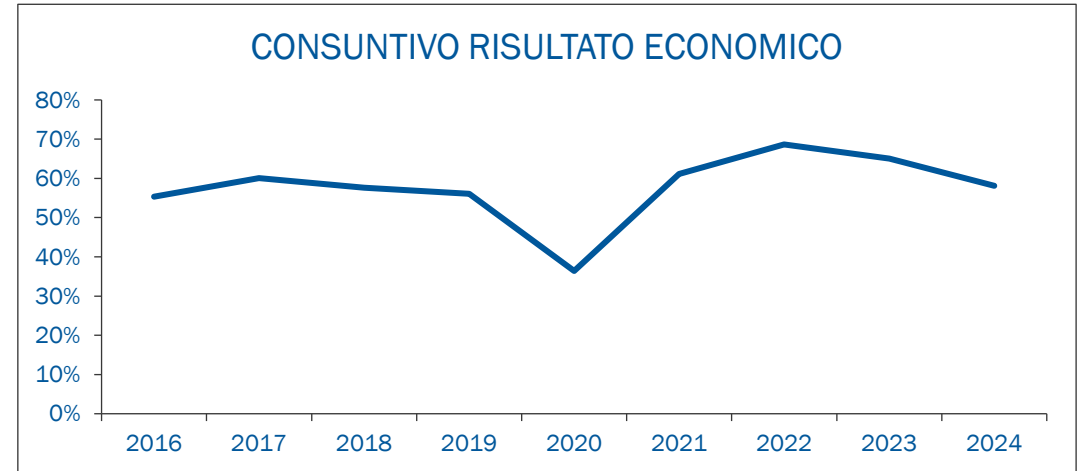
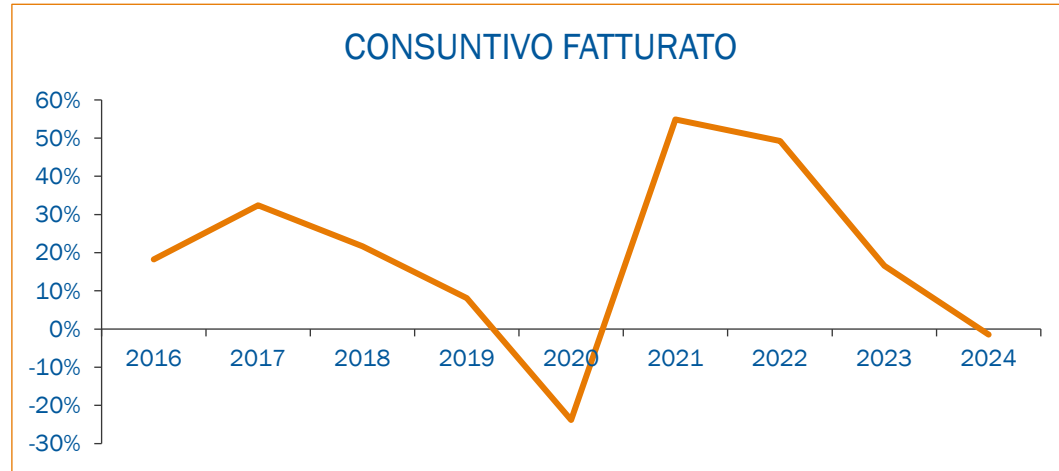
UNIONE INDUSTRIALI  
Torino

CENTRO  
STUDI



# CONSUNTIVO 2024

## Saldi



# Le previsioni delle aziende piemontesi per il II trimestre 2025

## Grazie per l'attenzione

Per informazioni:

Centro Studi Unione Industriali Torino

[studi@ui.torino.it](mailto:studi@ui.torino.it) – 011 57.18.502



CONFINDUSTRIA  
PIEMONTE



UNIONE INDUSTRIALI  
Torino | CENTRO  
STUDI